

МДОУ «Детский сад № 95»  
Материал для занятий с детьми дома  
по тематической неделе «Космические просторы»


Составил воспитатель:  
Сапогова М.С.

**1. Стихи для чтения и заучивания наизусть**

**Космонавт**

Рисуем в альбоме  
Мы школу и сад.  
Над школой, над садом  
Летит космонавт.  
На звездное небо  
Мы долго глядим:  
Отправиться в космос  
Мы тоже хотим.  
Сейчас мы достанем  
Другой карандаш,  
И в небо поднимется  
Наш экипаж.  
Над школой, над садом  
Отправимся в путь,  
Чтоб с неба на землю  
Родную взглянуть.

*А. Твардовский*



**Космонавт**

В день весенний, день апрельский,  
Много лет тому назад,  
Мчалась в космосе ракета  
Завораживая взгляд.  
Новость слышала планета:  
«Русский парень полетел!»  
И героем-космонавтом  
Каждый мальчик стать хотел.  
Только первым быть не просто.  
Очень сложно первым стать.  
Надо вырасти достойным,  
Всё уметь и много знать.  
Но, когда-нибудь, ты тоже  
Можешь к звёздам полететь.  
Ты, дружок, всего добьешься.  
Надо только захотеть.

*Н. Мигунова*



**2. Книги для чтения**

К. Булычев «Тайна третьей планеты»  
Н. Носов «Незнайка на Луне»

### 3. Текст для пересказа

«Что такое звезды?»

- А что такое звёзды? - спросил однажды кузнечик.

Лягушонок задумался и сказал:

- Большие слоны говорят: «Звёзды – это золотые гвоздики, ими прибито небо». Но ты не верь. Большие медведи думают: «Звёзды – это снежинки, что забыли упасть». Но ты тоже не верь. Послушай меня лучше. Мне кажется, виноват большой дождь. После большого дождя растут большие цветы. А ещё мне кажется, когда они достают головой небо, то и засыпают там.

- Да, - сказал кузнечик, - Это больше похоже на правду. Звёзды – это большие цветы. Они спят в небе, поджав длинные ножки.

Г. Цыферов

Вопросы:

О чём спросил кузнечик однажды?

Что сказал лягушонок?

Что говорили большие слоны о звёздах?

Что думали о звёздах большие медведи?

Что рассказал о звёздах лягушонок?



### 4. Пальчиковая гимнастика

«Космонавт»

В звёздном небе звёзды светят.

Космонавт летит в ракете.

День летит, ночь летит

И на землю вниз глядит.

Видит сверху он поля,

Горы, реки и моря.

Видит он весь шар земной,

Шар земной – наш дом родной.

В. Степанов

*сжимают, разжимают кулачки  
ладони соединены под острым углом  
указательным и большим пальцами  
делаю «очки» возле глаз  
загибают по одному пальцу*



## 5. Физкультминутка

**Раз-два, стоит ракета.**  
(поднять руки вверх)  
**Три-четыре, скоро взлет.**  
(развести руки в стороны)  
**Чтобы долететь до солнца**  
(круг руками)  
**Космонавтам нужен год.**  
(руки положить щеки,  
покачать головой)  
**Но дорогой нам не страшно**  
(руки в стороны, наклоны  
корпусом вправо-влево)  
**Каждый ведь из нас атлет**  
(сгибать руки в локтях)  
**Пролетая над землей**  
(развести руки в стороны)  
**Ей передадим привет**  
(поднять руки вверх и помахать)



Яичный ребенок  
<http://rechenka.ru/>

## 6. Загадки про космос

По тёмному небу рассыпан горошек  
Цветной карамели из сахарной крошки,  
И только тогда, когда утро настанет,  
Вся карамель та внезапно растает.

(Звёзды)

В дверь, в окно  
Стучать не будет,  
А взойдет  
И всех разбудит.

(Солнце)

Бродит одиноко  
Огненное око.  
Всюду, где бывает,  
Взглядом согревает.


(Солнце)

У бабушки над избушкой  
Висит хлеба краюшка.  
Собаки лают, достать не могут.

(Месяц)

В космосе сквозь толщу лет  
Ледяной летит объект.  
Хвост его – полоска света,  
А зовут объект...

(Комета)

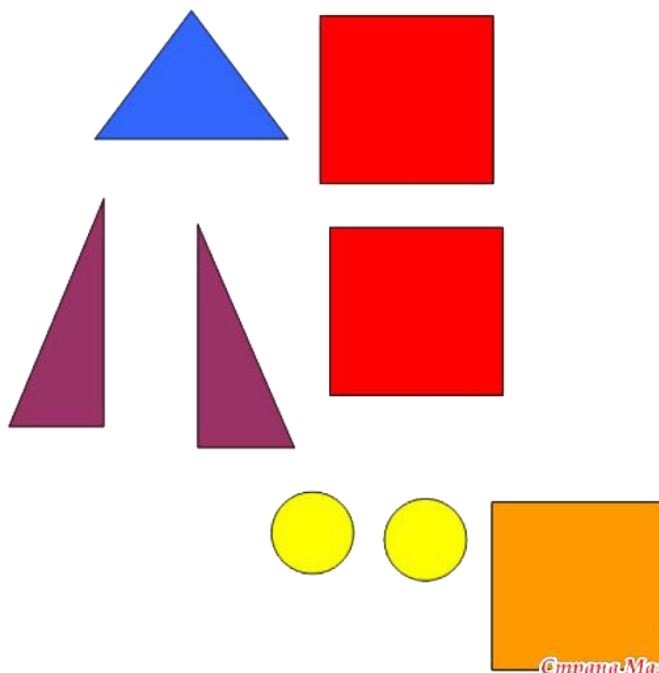



### 7. Игра «Полет в космос»

Вам понадобится: мягкие игрушки, покрывало или плед.

Как играть: Возьмитесь с ребенком за концы покрывала: Вы с одной стороны, малыш – с другой. Положите игрушку на покрывало. Считайте: «На старт, внимание, марш» и резко тряхните покрывало так, чтобы игрушка подлетела как можно выше. Можно положить одновременно несколько игрушек и определить самого лучшего космонавта (какая игрушка выше всех взлетит). Следите, чтобы малыш поднимал ручки как можно выше и при этом подпрыгивал.

### 8. Аппликация «Построим ракету»



### **Интернет-источники**

1. Социальная сеть «Страна мам» <https://www.stranamam.ru>
2. «Речь ребенка» <https://rechrebenka.ru>
3. Социальная сеть работников образования <https://nsportal.ru>